

# Bespoke AI 에어드레서

※ 삼성전자의 동의 없이 본 자료를 무단으로 제 3자에게 복제 배포하는 경우 저작권 침해 행위에 해당하여 관련 법령에 따라 처벌될 수 있습니다.

# Bespoke AI 에어드레서




## 01. 대용량 케어

최대 9벌까지 동시에  
살균, 탈취가 가능합니다.



## 02. AI 섬세 건조

습도 센서로 사계절 내내 섬세하고  
빠르게 건조할 수 있습니다.



## 03. 트리플 집진케어

미세먼지 집진필터와 2개의 보푸라기  
필터로 빈틈없이 먼지를 제거합니다.

# 01. 대용량 케어

## 최대 9벌까지 한 번에 관리

온 가족이 입은 많은 양의 옷 때문에 에어드레서를 여러 번 사용하지 않으셔도 됩니다.  
최대 9벌까지 동시에 살균, 탈취 할 수 있습니다.




\* 소비자의 이해를 돕기 위한 연출된 화면으로 실제와 다를 수 있음  
\* 9벌 살균 및 탈취는 '대용량케어' 코스에 한함, 코스시간 113분  
\* 손상 가능성 있는 섬세 소재(울, 캐시미어, 모피, 가죽, 레이온, 실크, 쉬폰, 리넨 등) 제외

\* '대용량케어' 코스는 에어행어 포함 모두 티셔츠 또는 셔츠 두께의 의류인 경우에 한하여 9벌 케어 가능  
[ 대용량케어 코스 : 탈취 성능 ]  
\* '냄새 제거에 대한 상세 시험치' 내용은 최하단에 명시

[ 대용량케어 코스 : 살균 성능 ]  
\* '바이러스, 세균 제거에 대한 상세 시험치'는 최하단에 명시

# 01. 대용량 케어 편리한 멀티행어

바지걸이 또는 옷걸이를 이용할 수 없는 의류나 인형, 모자, 가방 등 다양한 액세서리를 쉽게 케어할 수 있습니다. 폴딩 형식으로 사용 및 보관이 편리합니다.



\* 소비자의 이해를 돕기 위한 연출된 화면으로 실제와 다를 수 있음  
 \* 멀티행어 최대 하중 3600g (행어 하나당 600g)  
 \* 당사 테스트 결과로 실사용 환경에 따라 다를 수 있음

## 02. AI 섬세 건조 편리한 멀티행어

다양한 9개의 건조 코스로 건조와 구김 제거를 한 번에 해보세요.  
습도 센서로 최적의 건조 시간을 찾아주니까 사계절 내내 섬세하고 빠르게 건조할 수 있습니다.



 AI 맞춤건조	 셔츠한벌	 블라우스	 아웃도어	 시간건조 (1/2/3)
 피트니스	 수영복	 데님	 패딩	


- 정장과 교복, 유니폼을 매일 입는 분들을 위한 '셔츠한벌'과 '블라우스' 코스
- 운동을 즐기시는 분들을 위한 '아웃도어', '피트니스', '수영복' 코스
- 세탁소에 맡기는 대신 에어드레서로 간편하게! '패딩'과 '아웃도어' 코스
- 세탁이 어려운 청바지를 구김없이 깨끗하게! '데님' 코스

\* 해당 이미지는 소비자의 이해를 돕기 위한 연출 것으로 실제 제품과 다를 수 있음.

## 02. AI 섬세 건조 강력한 탈취, 살균 성능

위에서는 강력한 듀얼에어워시 바람을 의류 안팎으로 직접 쏘아 미세먼지를 99% 제거합니다.  
아래에선 듀얼제트시스템으로 효과적으로 탈취, 살균하고, 생활 구김도 줄여서  
매일 새 옷 입는 것 처럼 산뜻한 기분을 선사합니다.

위에선 강력한 듀얼에어워시



[듀얼 에어워시로 옷감 외부, 내부 케어]

아래에선 듀얼제트시스템




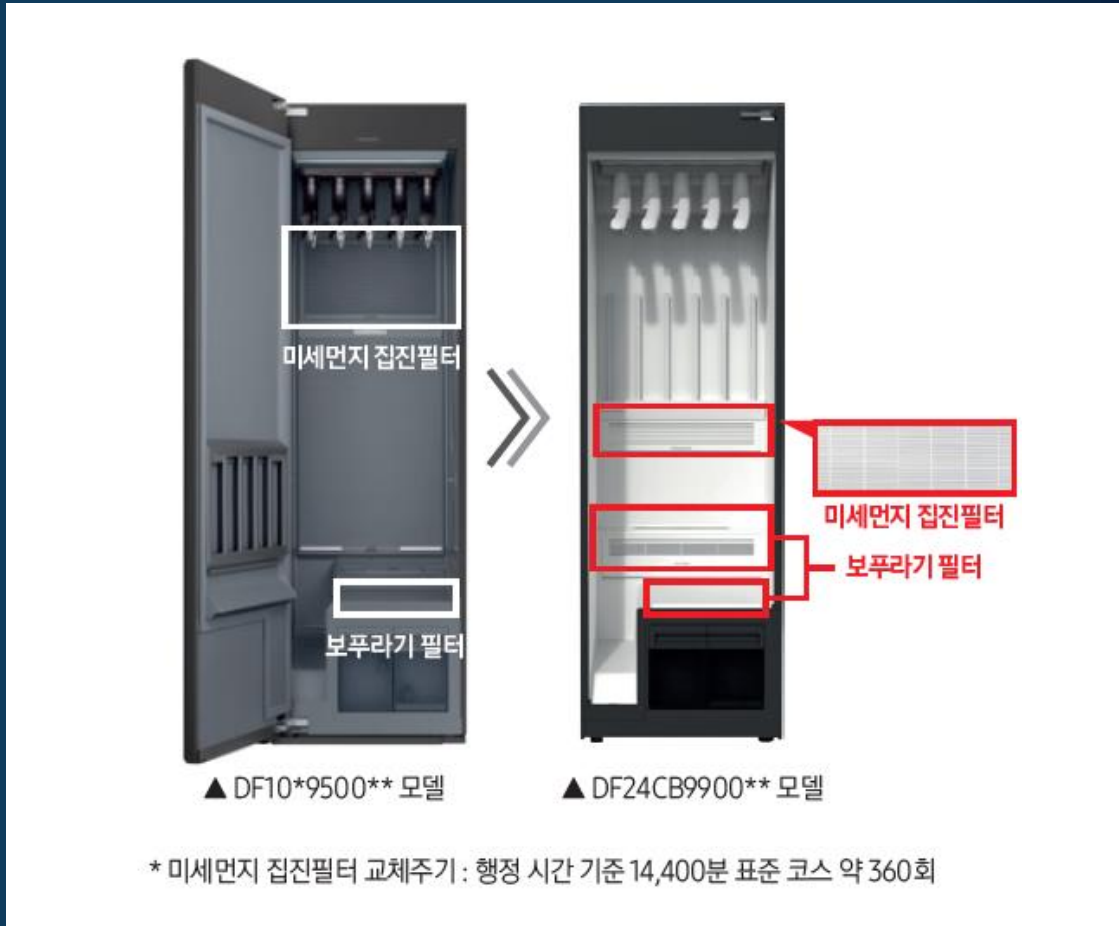
[2방향 스팀 토출]

빠르게 탈취, 살균하는 청정  
**의류 케어의 완성!**

\* 해당 이미지는 소비자의 이해를 돕기 위한 연출 것으로 실제 제품과 다를 수 있음.

### 03. 트리플 집진케어 빈틈없는 먼지 제거

듀얼에어워시로 털어낸 먼지가 기기 내부에 쌓이지 않도록 제거하고 재오염을 막아줍니다.  
미세먼지는 미세먼지 집진필터로, 큰 먼지는 2개의 보푸라기 필터로 빈틈없이 먼지를 제거합니다.



\* 소비자의 이해를 돕기 위한 연출된 화면으로 실제와 다를 수 있음  
[트리플집진케어]

\* 트리플집진케어의 '트리플' 의미는 먼지를 거르는 필터가 3개로 이뤄져 있다는 의미임  
\* 트리플집진케어는 미세먼지 집진필터 1개와 '보푸라기' 필터 2개를 합쳐 부르는 새로운 명칭임.

\* 미세먼지 집진필터 1개와 '보푸라기' 필터 1개는 21년 모델 DF\*\*A\*\*\*\*\*에도 존재함.  
[부유 먼지 제거]

\* 미세먼지 코스 사용시 미세먼지 필터 통해 부유 미세먼지 90% 제거 가능.  
\* \*\*부유 미세먼지 90% 제거는 담배 연기 입자 중 @03µm, 05µm에 대한 제거율을 의미함.

\* 공기청정기 규격 시험법(ANSI/AHAM AC-1-2006)에 명기된 담배 연기 입자(@03µm, 05µm)를 미세먼지코스에서 5분간 측정.  
\* 국제인증기관 Intertek 검증을 받은 자사 실험 결과, 실험실 수치로 실사용 환경에 따라 다를 수 있음.

\* 대상모델 : DF24CB\*\*\*\*\*

# SPEC

구분 등급 모델명	'23년 에어드레서					
	대용량			일반용량		
	BESPOKE 에어드레서 대용량		에어드레서 대용량	BESPOKE 에어드레서 일반용량		에어드레서 일반용량
	BEST	BETTER	GOOD	BEST	BETTER	GOOD
	DF24CB9900**	DF24CB9600**	DF24CG5100**	DF18CB8700**	DF18CB8600**	DF18CG3100**
모델						
용량	5+4별	5+4별	5+4별	3+2별	3+2별	3+2별
디스플레이	뉴디자인 (상하분리) /비스포크	뉴디자인 (상하분리) /비스포크	뉴디자인	뉴디자인 (상하분리) /비스포크	뉴디자인 (상하분리) /비스포크	뉴디자인
디스플레이	LCD 터치	LCD 터치	LED	LCD 터치	LCD 터치	LED
에어행어	5	5	5	3	3	3
바지집게	5	1	1	3	1	1
일반 옷걸이 혼용	○	○	○	○	○	○
멀티행어	○	X	X	X	X	X
바지 무게추	X (별판)	X (별판)	X (별판)	X (별판)	X (별판)	X (별판)
회전키트	듀얼에어워시, 듀얼제트스팀	듀얼에어워시, 듀얼제트스팀	듀얼에어워시, 듀얼제트스팀	듀얼에어워시, 듀얼제트스팀	듀얼에어워시, 듀얼제트스팀	듀얼에어워시, 듀얼제트스팀
방식	○	○	X	○	○	X
미세먼지 집진필터	X	X	X	X	X	X
UV냄새분해필터	○	○	X	○	○	X
습도센서 / AI 맞춤건조	○	○	○	○	○	○
안심살균	○	○	○	○	○	○
AI 맞춤추천 / 심플 UX	○	○	X	○	○	X
공간제습	○ (문열고)	○ (문열고)	○ (문열고)	○ (문열고)	○ (문열고)	○ (문열고)
안심설계	○	○	○	○	○	○
제품사이즈 (WHD)	595*1960*595	595*1960*595	595*1960*595	445*1960*595	445*1960*595	445*1960*595
설치 필요 공간	좌우 2.5mm / 위 25mm	좌우 2.5mm / 위 25mm	좌우 50mm / 위 25mm	좌우 2.5mm / 위 25mm	좌우 2.5mm / 위 25mm	좌우 50mm / 위 25mm

# 구성품



# FAQ

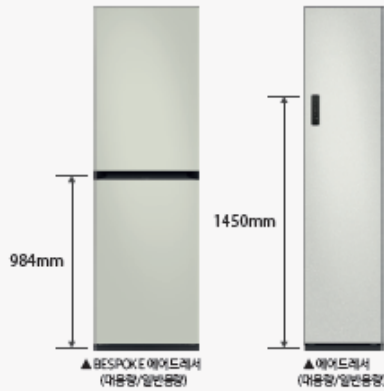
## Q1 '23년 에어드레서에서는 UV냄새분해필터가 사라진건가요?

예. 하지만 UV냄새분해필터가 사라졌다고 해서 탈취 성능이 떨어진 것은 아닙니다. 에어드레서의 의류 소재 탈취는 기본적으로 스팀 및 열풍에 의해 진행됩니다. 따라서 UV냄새분해필터가 삭제되어도 탈취 대상 가스는 동일하며, 기존 제품과 비교하여 탈취하지 못하는 냄새는 없습니다. 탈취력 부분에 일부 감소를 야기할 수 있지만, 기타코스 운전 조건을 조절하여 99% 수준의 탈취력을 가지고 있습니다.

\* 탈취 성능 관련 상세 시험지는 부록 참조

## Q2 '일체형 디스플레이 도어'는 23년 신모델 전제품에 반영되나요?

아니요. **BESPOKE 에어드레서 대용량/BESPOKE 에어드레서 일반용량 모델**에만 적용되고, 에어드레서 대용량/에어드레서 일반용량 모델의 경우 에어드레서 몸체 좌측 상단에 조작부가 위치합니다. (단, DF18CG3100TL 모델의 경우 우측 상단에 조작부가 위치합니다.)



▲ BESPOKE 에어드레서 (대용량/일반용량)  
▲ 에어드레서 (대용량/일반용량)

\* BESPOKE 에어드레서 조작부 위치: 제품 바닥 - 조작부 중앙  
에어드레서 조작부 위치: 제품 바닥 - 조작부 상단

용량	구분	모델명
대용량	BESPOKE 에어드레서 대용량	DF24CB9900** DF24CB9600**
	에어드레서 대용량	DF24CG5100**
일반용량	BESPOKE 에어드레서 일반용량	DF18CB8700** DF18CB8600**
	에어드레서 일반용량	DF18CG3100**

\* 에어드레서 대용량/일반용량 모델은 B2B와 온라인 주력 라인입니다.

## Q3 미세먼지 집진필터와 보푸라기 필터는 어떻게 관리하나요?

**미세먼지 집진필터**는 청소하여 다시 사용할 수 없는 교체형 필터입니다. 권장 교체 기간에 맞춰 교체하여 사용하세요. 먼지 및 이물질(기름 등) 오염이 심할 경우, 냄새나 성능 저하의 원인이 될 수 있으니 교체 기간에 상관없이 미세먼지 필터를 교체해 주세요. 미세먼지 집진필터 교체주기는 행정 시간 기준 14,400분, 표준 코스 약 360회입니다.

**보푸라기 필터**는 보푸라기 필터 덮개를 열어 필터를 꺼낸 후 흐르는 물에 부드러운 솔로 깨끗이 닦아주세요. 보푸라기 필터를 완전히 말리지 않고 제품을 사용할 경우 성능이 저하될 수 있으니, 청소가 완료되면 그늘에서 물기를 완전히 말린 후 장착해 주세요. 보푸라기 필터가 찢어지거나 훼손되었을 경우에는 새것으로 교체하세요.

## Q4 AI 섬세 건조 코스에 대해 자세히 알고 싶어요.

- AI 맞춤 건조**  
습도센서를 통해 최적의 시간을 찾아 맞춤 건조
- 셔츠와 같은 얇은 옷을 빠르게 건조**  
셔츠한벌
- 블라우스**  
시폰, 레이스, 장식 등으로 섬세한 관리가 필요한 옷을 건조
- 아웃도어**  
등산복, 운동복 등의 의류 건조
- 피트니스 의류 건조**  
피트니스
- 깨끗하게 세척한 수영복을 건조**  
수영복
- 이염이나 물 빠짐이 우려되는 데님 소재 의류를 단독 전용으로 건조**  
데님
- 보관에 의해 눌렀거나 오염 없이 착용한 패딩의류의 보존성을 살려주며 건조**  
패딩
- 일정한 시간(1/2/3시간) 동안 건조**  
시간건조 (1/2/3)
- 에어드레서가 설치된 공간의 공기 재순 (2/4시간)**  
공간재습

\* 을, 캐시미어, 모피 가죽 실크 소재의 블라우스 또는 이와 같은 소재의 장식이 있는 의류는 블라우스코스 사용 시 소재 손상에 의한 의류 변형이 있을 수 있음  
\* 공간재습 코스는 문을 열어 놓고 사용해야 하며, 에어드레서에서 나오는 공기로 실내 온도가 조금 상승할 수 있음

**End of Document**